

# Cryptshare

U wilt beveiligde mail aan de gemeente versturen.

Gebruik hiervoor <https://cryptshare.i-dienst.nl>

Cryptshare voorkomt dat onbevoegde ontvangers de inhoud van de bijlagen kunnen lezen. De inhoud van de bestanden is versleuteld.

Voor de mail aan een medewerker van de gemeente kunt u gebruik maken van Cryptshare.

Er zijn twee situaties mogelijk:

1. U heeft nog niet eerder gebruik gemaakt van Cryptshare, kies <https://cryptshare.i-dienst.nl>  
Lees verder bij afbeelding 1.
2. Als u éénmaal een beveiligde mail met behulp van Cryptshare met de gemeente heeft uitgewisseld maakt u gebruik van de knop verzenden waarna u direct kunt beginnen met de mail.

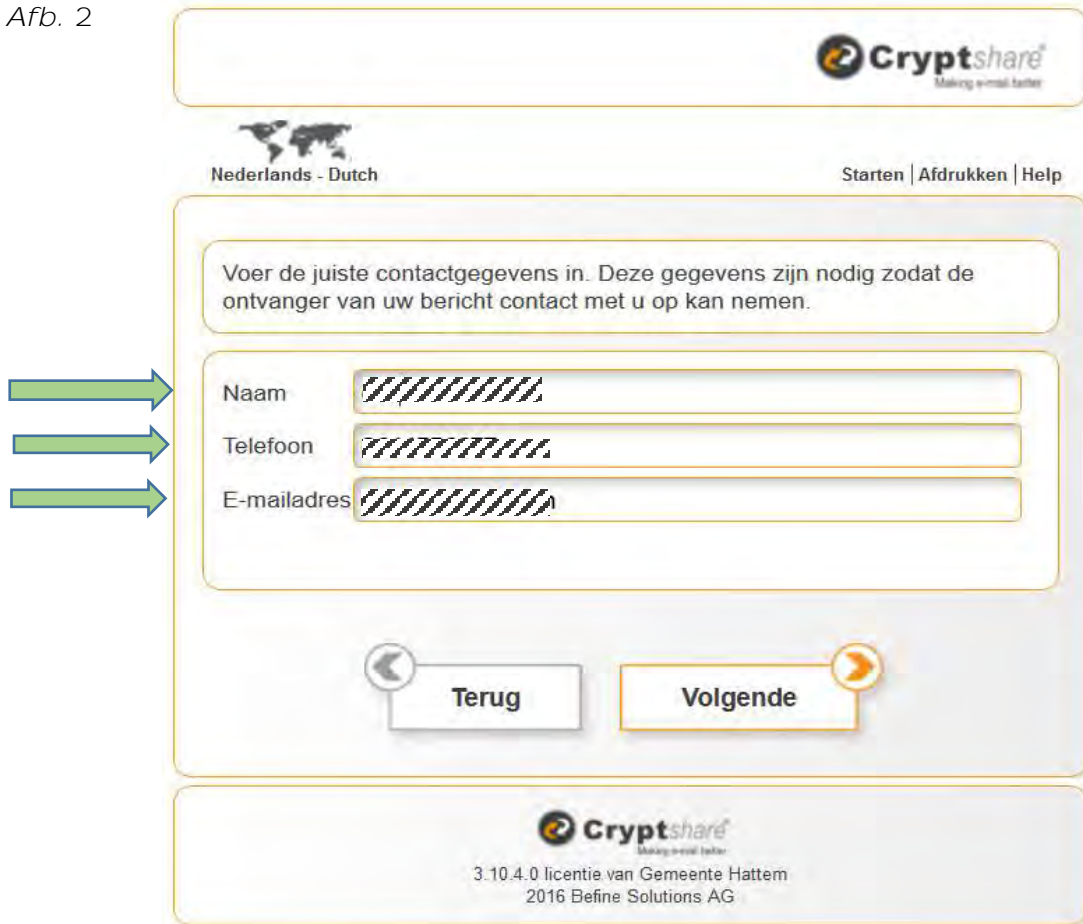
Afb. 1



# Cryptshare

Kies voor 'verzenden'. Voordat de beveiligde mail aan de gemeente verstuurd kan worden vraagt Cryptshare aan de afzender de afzendergegevens.

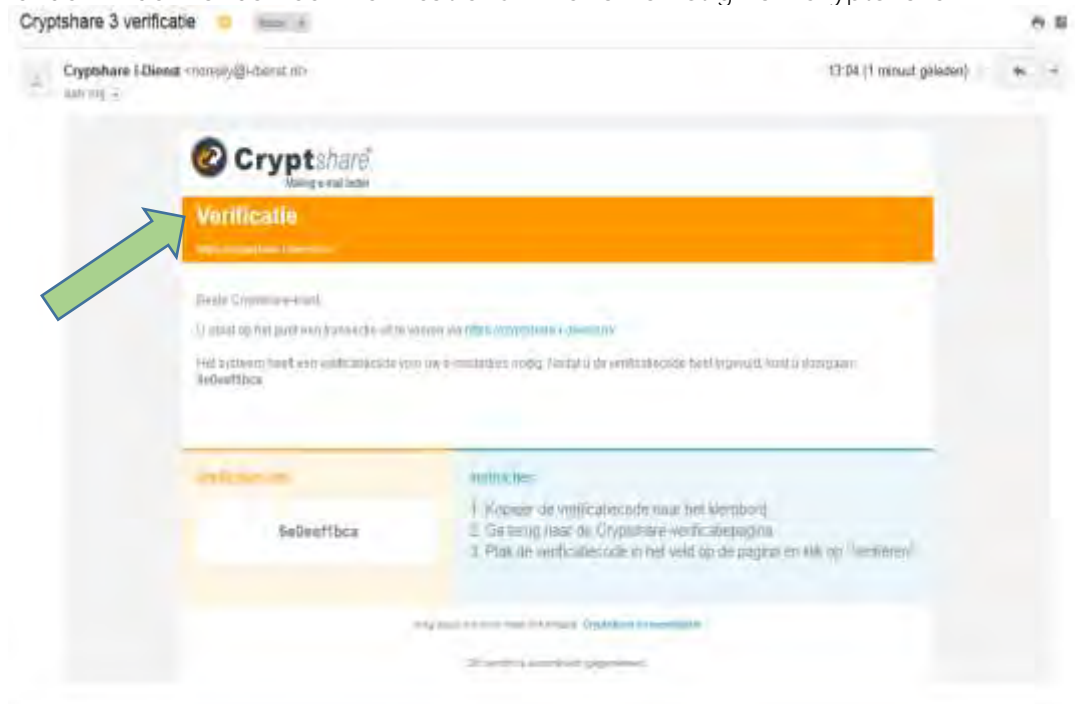
Afb. 2



The screenshot shows the Cryptshare registration interface. At the top right is the Cryptshare logo with the tagline 'Makrijk e-mail letter'. Below the logo, there is a language selector set to 'Nederlands - Dutch' and navigation links for 'Starten', 'Afdrukken', and 'Help'. A central instruction box states: 'Voer de juiste contactgegevens in. Deze gegevens zijn nodig zodat de ontvanger van uw bericht contact met u op kan nemen.' Below this are three input fields: 'Naam', 'Telefoon', and 'E-mailadres', each containing a masked pattern of slashes. To the left of these fields, three green arrows point towards them. At the bottom of the form are two buttons: 'Terug' (with a left arrow) and 'Volgende' (with a right arrow). The footer contains the Cryptshare logo, version '3.10.4.0', and copyright information for Gemeente Hattem and Befine Solutions AG.

Vervolgens krijgt de afzender in de mailbox een verificatienummer afkomstig van Cryptshare.

Afb. 3 <sup>1</sup>

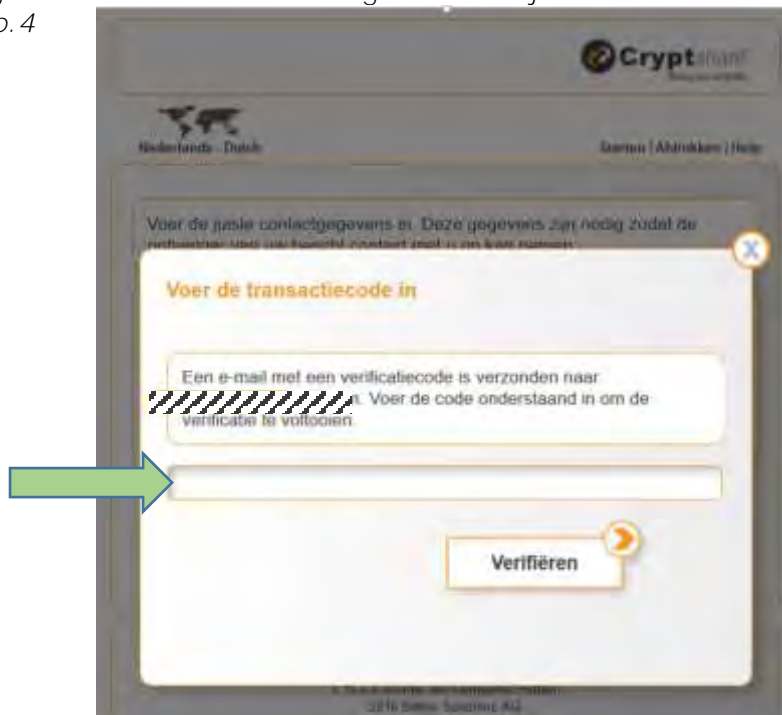


<sup>1</sup> De afzender van dit bericht is 'noreply@i-dienst.nl'. Deze dienst faciliteert de gemeente.

# Cryptshare

Het zojuist ontvangen verificatienummer (afb. 3) moet worden ingevuld en met de knop 'verifiëren' worden bevestigd. De verificatie is éénmalig noodzakelijk.

Afb. 4



Nederlands - Duitse

Starten | Afsluiten | Help

Voor de juiste contactgegevens in. Deze gegevens zijn nodig zodat de  
verificatiecode naar u kan worden verzonden. Voer de code hieronder in.

**Voer de transactiecode in**

Een e-mail met een verificatiecode is verzonden naar [redacted]. Voer de code onderstaand in om de verificatie te voltooien.

Verifiëren

© 2016 Datasoft AG  
2016 Datasoft Solutions AG

Na het vermelden van de geadresseerde(n) kunt de mail schrijven en zo nodig voorzien van bijlage(n).

Afb. 5



Nederlands - Duitse

Starten | Afsluiten | Help

**Naam** [redacted]  
**Telefoon** [redacted]  
**E-mailadres** [redacted]

Voor de e-mailadressen van de ontvangers in. U kunt hier via het klembord  
lijsten met e-mailadressen vanuit een externe bron kopiëren.

**Aan** [redacted]  
**Cc** [redacted]  
**Bcc** [redacted]

Terug Volgende

© 2016 Datasoft AG  
3 10 4.0 Starten van Gemakkelijk Heerde  
2016 Datasoft Solutions AG

Het mailadres eindigt op  
[@Heerde.nl](mailto:@Heerde.nl)

# Cryptshare

Afb. 6



Voor het versturen aan de gemeente is een wachtwoord nodig, de ontvanger heeft deze nodig om de e-mail te kunnen lezen.

Meld het door Cryptshare of door uzelf gegenereerde wachtwoord aan de ontvanger, gebruik daarvoor WhatsApp, SMS of bel er over met de ontvanger.

Gebruik voor het versturen van het wachtwoord niet de mail!

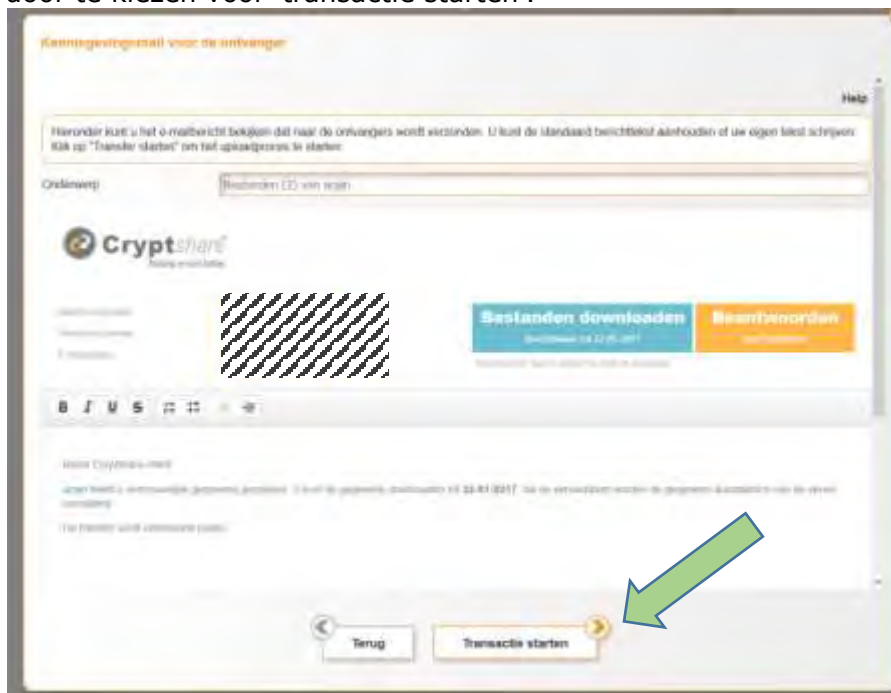
Afb. 7



# Cryptshare

Het verzenden start door te kiezen voor 'transactie starten'.

Afb. 8



Ter bevestiging ontvangt u als afzender onderstaande melding.

Afb. 9



