

# Introductie app **SamSamBank.nl** voor mobiel

**LEKKER SAMEN RUILEN ZONDER GELD!**



en pc/laptop




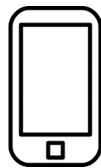
Met deze app/website kun je makkelijk, spullen en klusjes met elkaar ruilen. Een fiets repareren voor een zelfgebakken taart. De tuin doen voor gitaar lessen. Samen uitruilen zonder dat er geld bij komt kijken en zo elkaars leven een beetje leuker maken ( en ook nog goed voor het milieu, want dingen gaan langer mee).

De app staat nog niet in de app store, het is nog een test.

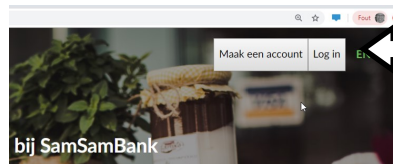
Op de achterkant staat hoe je hem op je telefoon zet als app. Zie: **7**

**1** Ga naar Google en type in: **SamSamBank.nl**

**2** Maak een account aan:

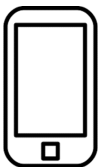


Klik op de streepjes, dan verschijnt de account plek.



Vul de gegevens in en druk op **Maak een account** en je hebt een account en kunt beginnen!

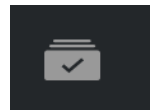
**3** De wensen en aanbieding bekijken.




Klik op het menu



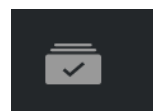
en kies uit **Aanbiedingen**




of **Wens**



Het menu staat links, en kies uit **Aanbiedingen**



of **Wens**



Dan zie je alle aanbiedingen of wensen.

**4** Zelf een aanbieding of wensen op de site zetten.

Je kiest eerst **Aanbiedingen** of **Wens**. Als je een aanbieding wilt plaatsen ga je naar Aanbiedingen.

Rechts onderin beeld zit een groene knop  klik daarop.

Dan verschijnt een **menu** waarop je invult: welke categorie — kies er een, bij subcategorie kies je voor **Overige**. En verder vul je in wat je wilt invullen, je kunt er zelfs nog een foto bij plaatsen.

5

### Een match maken.

Je ziet iets wat je aanspreekt. Je klikt er op. En dan zie je meer informatie. Daarna kun je een bericht (chat) sturen als je ermee verder wilt. Je kunt een tegenbod doen waarbij je kunt kijken wat iemand zelf graag wilt. Dat staat in groene vlakje eronder.

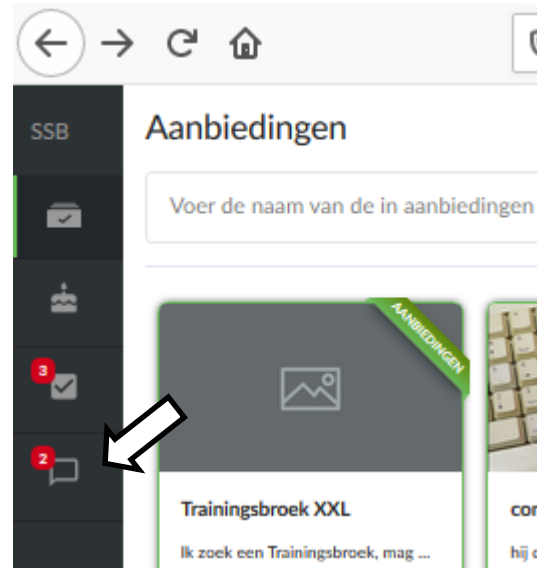
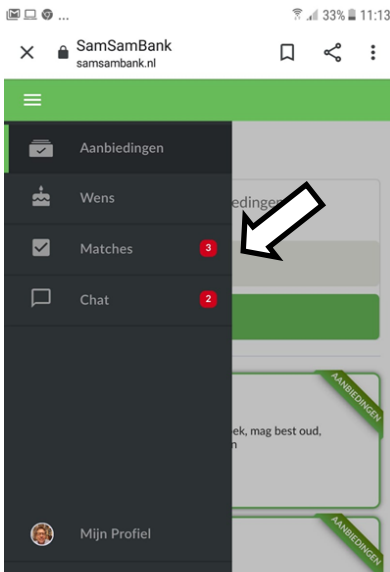
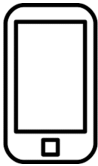
Door overleg kom je tot een akkoord en ruil je met elkaar, buiten de app om.

Soms ziet de app zelf mogelijke matches. Dan verschijnt er bij **Matches**



6

### Checken of je een match hebt of een chat bericht.

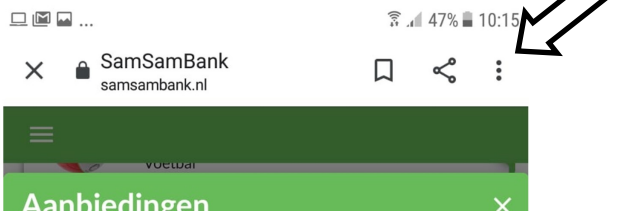


7

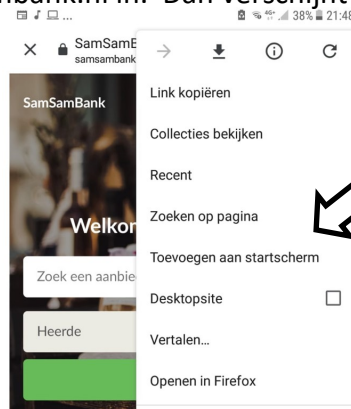
### Als app op je telefoon zetten.

Ga naar Google op je telefoon. Dan tik SamSambank.nl in. Dan verschijnt de website op je telefoon-scherm. Dan:

1. Klik op de drie puntjes.



2. Op het menu klik je op: **Toevoegen aan startscherm**



3. En hij verschijnt tussen de apps.

